

Hyvinvointiraportti 2018

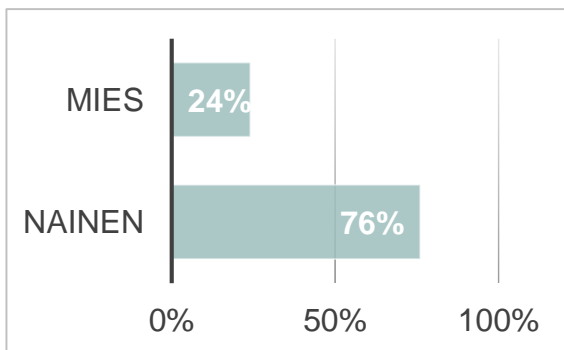
Kyyjärven kunta



Kyyjärven hyvinvointikyselyn tulokset

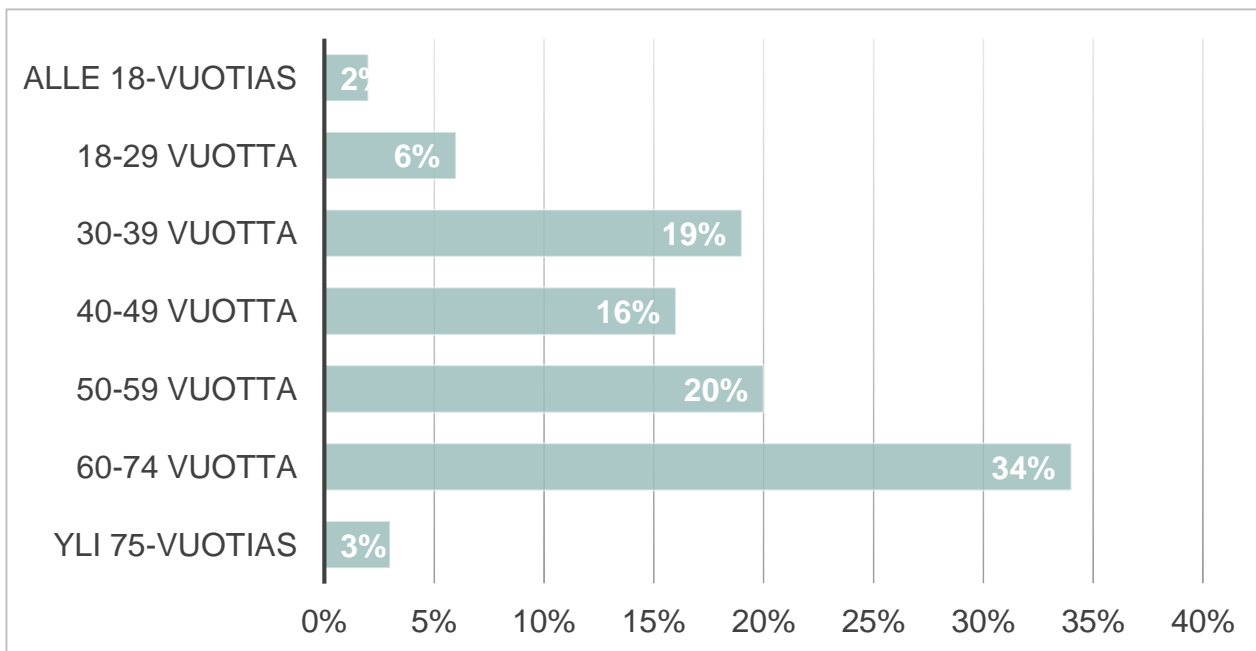
1. Sukupuoli

Vastaajien määrä: 86



2. Ikä

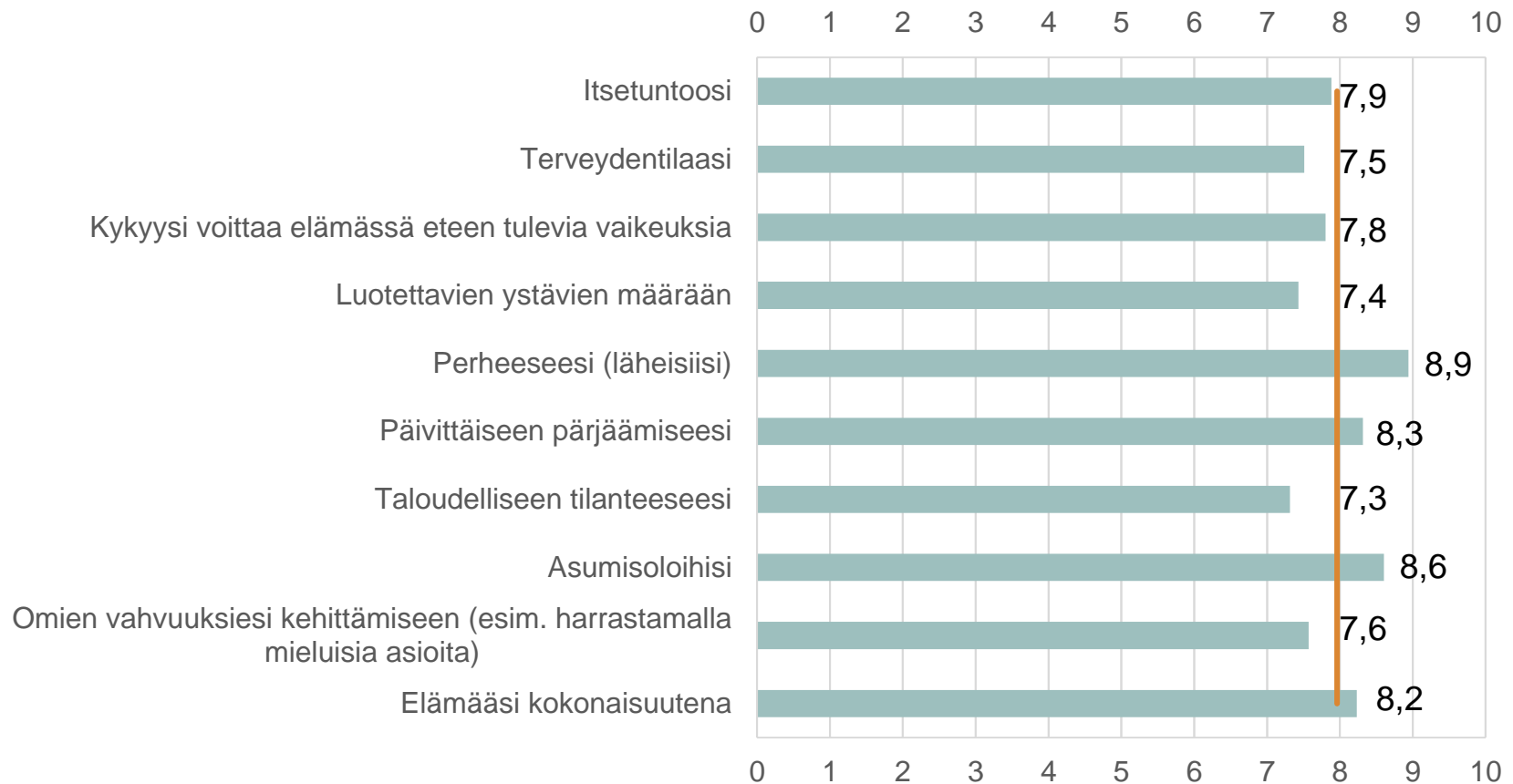
Vastaajien määrä: 86



Kun ajattelet nykyhetkeä, niin kuinka tyytyväinen olet seuraaviin asioihin
(1=Erittäin tyytymätön | 10=Erittäin tyytyväinen)

Vastaajien määrä: 86

Keskiarvo: 8,0



Keskiarvoa suurempaa tyytyväisyyttä koetaan perheisiin ja läheisiin sekä asumisoloihin Kyyjällä. Keskiarvoa heikompaa tyytyväisyyttä koetaan terveydentila, luotettavien ystävien määrään sekä taloudelliseen tilanteeseen.



Kuinka paljon...

(1=En lainkaan | 10=Erittäin paljon)

Vastaajien määrä: 86

Keskiarvo: 6,9



Kyyjärveläiset kokevat voivansa nauttia asuinseutunsa luonnosta ja että he pitävät kunnostaan huolta. Lisäksi he kokevat tekevänsä paljon itselleen mielekkäitä asioita sekä viettävät aikaa mieluisten ihmisten kanssa.

Kyyjärveläiset kokevat luottamuspulaa poliittisiin päätöksentekijöihin. Lisäksi he kokevat, etteivät voi vaikuttaa itseään koskeviin asioihin Kyyjärvellä.

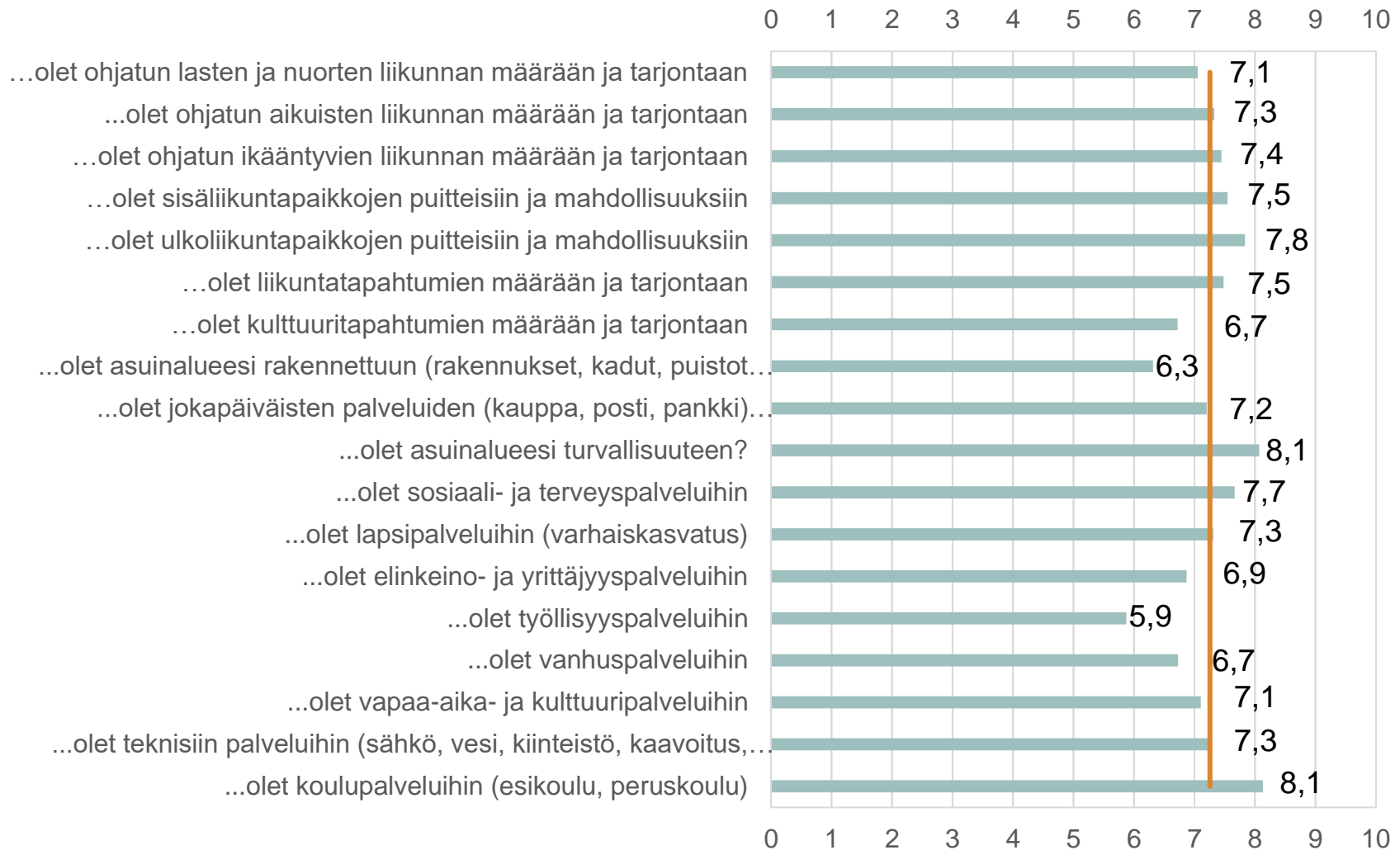


Kuinka tyytyväinen...

(1=En lainkaan tyytyväinen | 10=Erittäin tyytyväinen)

Vastaajien määrä: 86

Keskiarvo: 7,3



Kyyjärvellä tyytyväisimpiä ollaan asuinalueen turvallisuuteen, koulupalveluihin, liikuntapaikkojen puitteisiin sekä sosiaali- ja terveystalouteen.

Tyytymättömiä koetaan olevan asuinalueen rakennettuun ympäristöön, työllisyyspalveluihin sekä vanhuspalveluihin.



Terveyspuntarin sairastavuusindeksi

Vakiointi: Vakioitu

		Aika							
		2017	2016	2015	2014	2013	2012	2011	2010
Alue	Indeksi								
Kyyjärvi	-kuolleisuusindeksi	159,2	130,6	111,2	117,1	105,7	93,2	91,6	100,3
	-lääkekorvausoikeusindeksi	121,3	120,5	122,4	124,7	125,0	126,3	124,5	128,0
	-työkyvyttömyysindeksi	133,1	123,8	125,2	125,0	129,8	137,5	131,8	135,6
	Sairastavuusindeksi	137,9	125,0	119,6	122,3	120,2	119,0	116,0	121,3

Sairastavuusindeksi



Terveyspuntarin kansantaudit

Vakiointi: Vakioitu

Alue	Kansantauti	Aika							
		2017	2016	2015	2014	2013	2012	2011	2010
Kyyjärvi	103 Diabetes	109,1	116,0	112,1	115,1	117,5	124,1	122,3	132,9
	112 Psykoosit	80,5	81,2	75,6	81,7	94,5	92,4	80,2	91,3
	201 Sydämen vajaatoiminta	189,5	193,4	210,7	205,0	235,5	244,6	230,1	245,4
	202 Nivelreuma	110,3	113,7	118,1	124,6	111,5	113,8	106,4	107,1
	203 Astma	121,6	117,7	119,0	119,2	112,7	114,4	114,6	122,1
	205 Verenpainetauti	157,8	155,4	154,1	157,4	158,7	157,8	155,3	153,4
	206 Sepelvaltimotauti	195,4	189,6	175,5	171,8	178,5	190,7	177,2	172,2
	Kansantauti-indeksi	137,7	138,1	137,9	139,3	144,1	148,3	140,9	146,3

Kansantauti-indeksi



Koulutuksen ulkopuolelle jääneet 17-24 vuotiaiden osuus % v. 2017



Hyvinvointiprofiilikysely kevät 2019

Nopolan koulun oppilaat olivat tyytyväisempiä seuraaviin asioihin kuin koko Suomessa:

- **Koulun olosuhteisiin:**
 - Fyysiseen ympäristöön
 - Työrauhaan oppitunneilla
 - Koulun sääntöihin
 - Oppilashuoltohenkilöstöltä saa tarvittaessa apua
- **Koulun sosiaalisiin suhteisiin:**
 - Luokkakavereiden apuun ongelmatilanteissa, kiusaamistilanteissa
 - Kiusaamista vähemmän
 - Opettajien kanssa on helppo tulla toimeen
 - Opettajat kohtelevat oikeudenmukaisesti
 - Vanhemmat kannustavat menestymään koulussa



- Vanhemmat auttavat kouluun liittyvissä asioissa
- Lähialueen palveluissa suhtaudutaan oppilaisiin ystävällisesti
- **Itsensä toteuttamisen mahdollisuuksiin koulussa:**
 - Opettajat rohkaisevat ilmaisemaan mielipiteitä ja mielipiteet otetaan huomioon
 - Opettajat arvostavat opiskelupanosta
 - Oppilaat osallistuvat toiminnan suunnitteluun
 - Opiskelutahtiin
 - Oppilaat tuntevat vahvuutensa ja heikkoutensa
 - Oppilaat toimivat vastuullisesti kouluun liittyvissä asioissa
 - Pystyy suoriutumaan koulutehtävistä
 - Saa apua koulun aikuisilta
 - Koulussa on kiinnostavia valinnaisaineita
 - Oppilaskunta toimii hyvin



- **Terveydentilaan**

- Useimmat oppilaat kokivat terveydentilansa hyväksi, huomattava parannus edelliseen vuoteen
- Ainoastaan päänsärkyä koettiin enemmän ja nukahtaminen vaikeammaksi kuin koko Suomessa
- Nopolan koulun tulokset ovat parantuneet kaikilla osa-alueilla uuden koulun myötä

- **Kehittämiskohteita:**

- Koulupihan viihtyisyys
- Tavaroiden säilytyspaikat
- Ruokailutauko rentouttavaksi



Yleiset kunnan toimenpiteet hyvinvointipalveluiden kehittämiseksi 2017- 2018:

- Vahvuudet ja toteutuneet asiat
 - Liikunnanohjausta eri ikäisille kuntalaisille
 - Liikuntasalivuoroja hyvin saatavilla
 - Harsunkankaan alueen kehittäminen
 - Kirjaston kulttuuritapahtumat
 - Aktiivinen eläkeliitto
 - Lapsiperheiden kotipalvelu
 - Uusi päiväkotiki ja koulu
 - Kirjaston parempi saatavuus, sijainti ja omatoimikirjasto
 - Yhdessä tekemisen edistäminen (MSL:n hanke)
 - Maahanmuuttajien kotouttaminen liikunnan avulla hanke
 - Kyysportleirit
 - Seudullinen Grazy action toiminta
 - Nuorisotyöttömyys vähäistä



Kehittämiskohteita edelleen:

Kuntosalin ajanmukaistaminen

Kevyenliikenteen väylät kuntoon

Ympäristön viihtyisyyden lisääminen

Liikuntasaliin lisää käyttäjiä (ilta ja viikonloppu)

Perheliikunnan lisääminen

Vanhemmuuden vertaistukiryhmät

Ravitsemustyöryhmän perustaminen

Kevyenliikenteen väylän varrelle levähdyspaikkoja, penkkejä

Vanhusten rivitalon ympäristön virikkeellisyys ja viihtyisyys

Erytisryhmien liikunta / matalan kynnyksen liikunta

Tavoite 2019:

Perhekeskustoiminnan käynnistäminen, vertaistukiryhmät

Penkkejä 4 kpl kevyenliikenteen väylän varteen

Kunnan, vapaaehtoisten, järjestöjen yhteistyö viihtyisyyden parantamiseen, liikunnan lisäämiseen

